
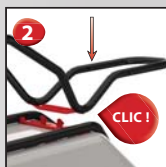


CLIPSO® EXCELLIUM 120 RENO GALVA ROUE GONFLEE

Utilisation

Brouette spéciale rénovation.
Charge utile 200 kg.



Plus-produit

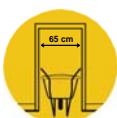
Pour la distribution :

Optimisation de la logistique (manutention, transport, stockage) et de la présentation en magasin grâce au conditionnement CLIPSO® et à son système de pré-montage sur palette.

Pour l'utilisateur :

Brouette pré-montée, s'assemble sans outils en moins d'une minute !

Brouette équipée d'une caisse galvanisée anti-corrosion 120 l, étroite et profonde, passant par toutes les portes, idéale pour le bâtiment, les travaux de bricolage et de rénovation. Poignées bi-matières.



Caractéristiques techniques

CLIPSO® EXCELLIUM 120 RENO GALVA ROUE GONFLEE

| | |
|----------------|---|
| Caisse | Galvanisée 120 l, épaisseur 1 mm, traitée anti-corrosion, étroite et profonde, passant par toutes les portes. Dim. : 910 x 595 x 335 mm. |
| Châssis | Ø 32 mm peint noir formant butoir et berceau de caisse. |
| Roue | Gonflée Ø 400 mm, jante métal flasque, pneu cranté longue durée. Pression pour regonflage : 2 bars maxi. |
| Poids | 14,6 kg. |

| | |
|----------------------------------|---|
| Dim. produit | 1450 x 590 x 640 mm. |
| Dim. palette | 1488 x 800 x 2500 mm. |
| Pièces de rechange | Roue PF 154 Code : 309016701 EAN : 315503090167 8 Caisse 120 l. galva réno Code : 309064401 EAN : 315503090644 4 |
| Conditionnements et codes | Pré-montée x 15 : 308203001 EAN : 315503080169 5 |

